
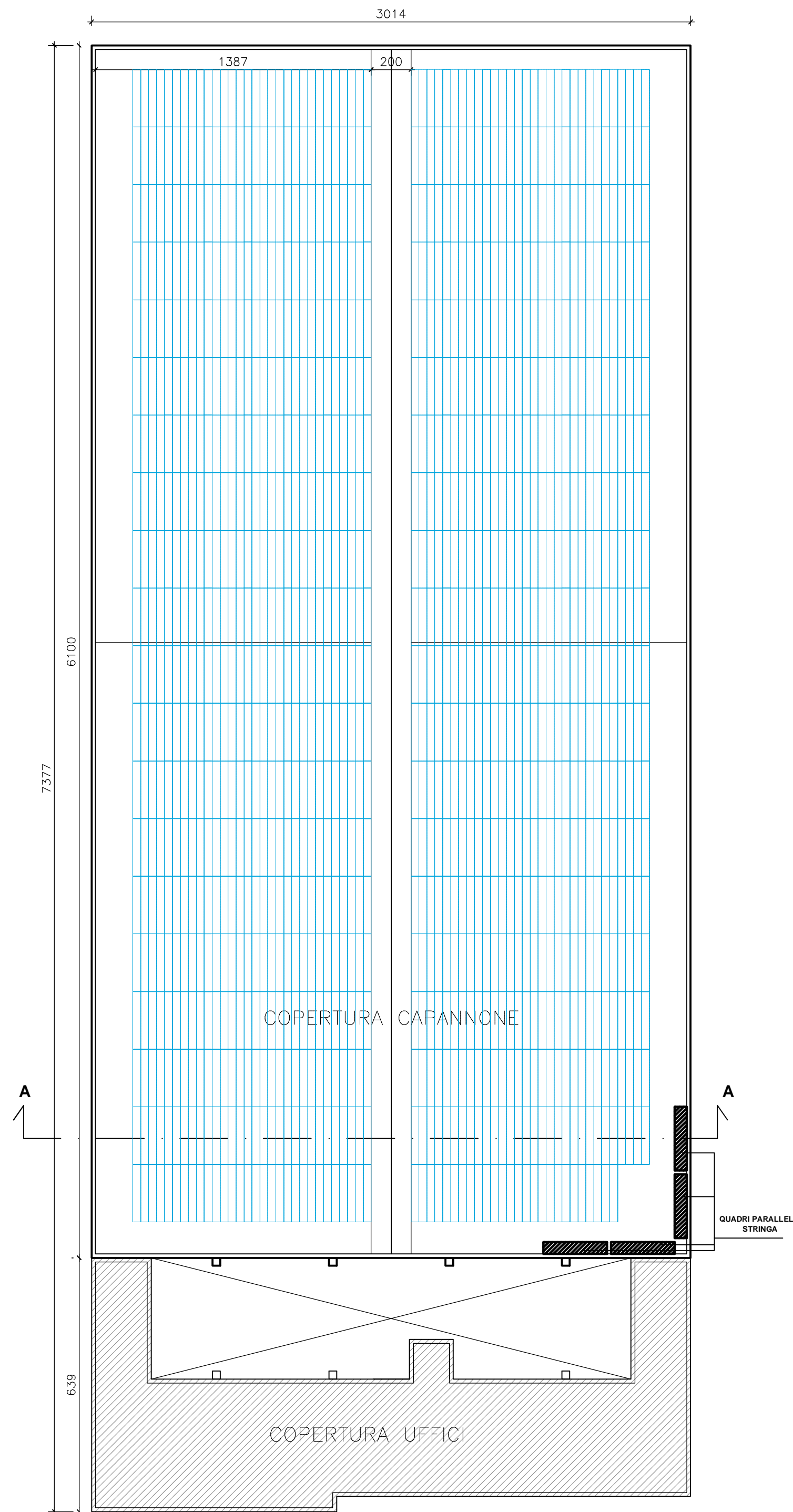


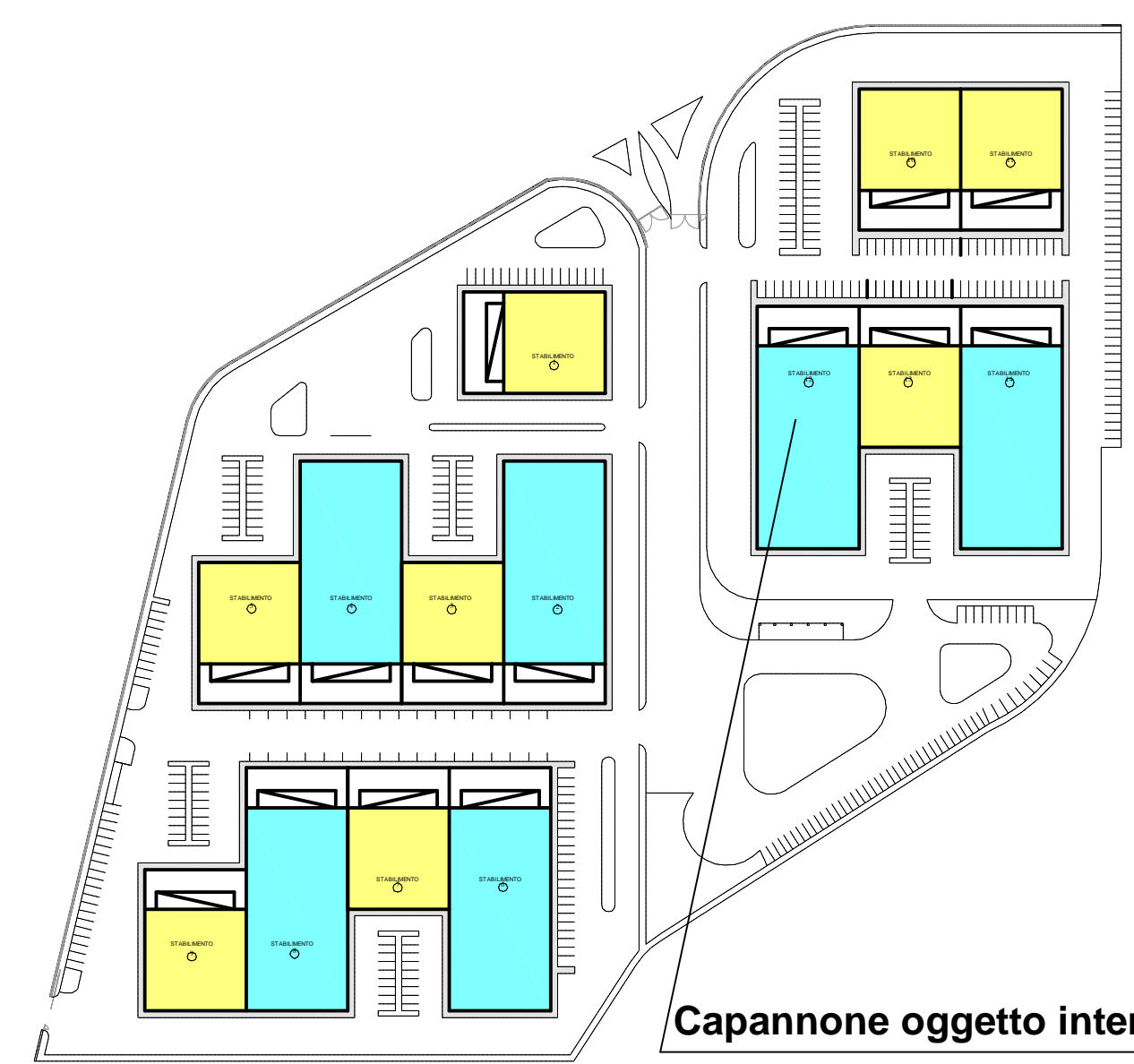
PIANTA PIANO TERRA TIPOLOGIA CORPO B SCALA 1:200
con indicazione locale per installazione inverter



PIANTA COPERTURA TIPOLOGIA CORPO B SCALA 1:200



PIANTA CHIAVE



LEGENDA

- TIPOLOGIA CORPO A (SUPERFICIE COPERTA CAPANNONE 900 MQ)
- TIPOLOGIA CORPO B (SUPERFICIE COPERTA CAPANNONE 1800 MQ)

TIPOLOGIA DELL'INVERTER PREVISTO



QUADRO DI PARALLELO STRINGHE



REGIONE PUGLIA

P.O. FESR 2007/2013
Asse VI - Competitività dei sistemi produttivi ed occupazione
Azione 6.2.2 - Iniziative per "Interventi volti a migliorare l'efficienza gestionale dei sistemi infrastrutturali delle aree di insediamento industriale di competenza dei consorzi per le aree di sviluppo industriale"



Insediamento Resider
PROGETTO ESECUTIVO
Fotovoltaico

TITOLO:
PROGETTO
TIPOLOGIA CORPO B
Pianta copertura e piano terra scala 1:200
Individuazione posizionamento Inverter e quadri parallelo stringa

TAVOLA n°
8

PROGETTISTA: Ing. Carroccia Giancarlo
CONSULENZA ELETTRICA: Ing. Tedesco Pietro
RUP: geom. Vettore Mario

0	ESECUTIVO	Ottobre 2012
0	DEFINITIVO	Settembre 2012
0	PRELIMINARE	Giugno 2012
Rev.	Descrizione	Data